

Ваш мир. Ваши цели. Ваша Управляющая компания.



ЕЖЕНЕДЕЛЬНЫЙ ОБЗОР ПАЕВЫХ
ИНВЕСТИЦИОННЫХ ФОНДОВ
С 30 апреля по 08 мая 2014
года.

13 май 2014 года.

ОПИФ акций «АГАНА — Экстрим»

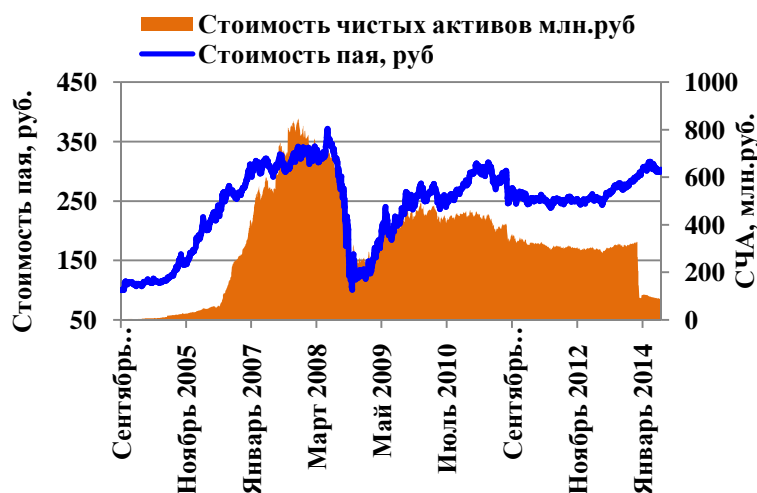
«АГАНА – Экстрим» - фонд акций, инвестирующий в ценные бумаги широкого круга российских и иностранных эмитентов, обладающих наибольшим потенциалом роста. Распределение средств фонда между российским и американским рынками позволяет достичь сбалансированности показателя риск/доходность.

Динамика за период %

Период	Изменение стоимости инвестиционного пая «АГАНА – Экстрим»	Изменение индекса ММВБ
По состоянию на 08.05.2014		
За неделю (30.04.2014-08.05.2014)	1.02%	5.01%
С начала 2013 года	1.02%	-8.82%
С даты завершения (окончания) формирования фонда (с 08.09.2004)	202.45%	144.52%
По состоянию на 30.04.2014		
За месяц	-1.97%	-4.62%
За 3 месяца	-2.09%	-10.21%
За 6 месяцев	5.58%	-13.52%
За 1 год	19.20%	-5.76%
За 3 года	1.05%	-25.02%



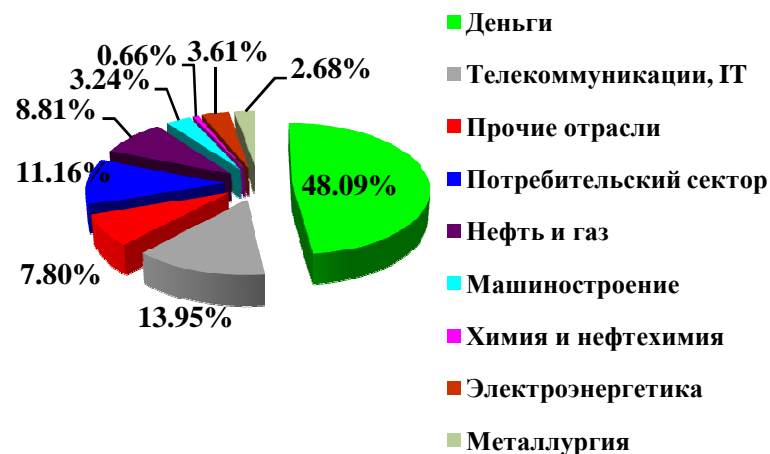
Источник: rts.micex.ru



Краткий комментарий по управлению фондом.

За прошедшую неделю фонд продемонстрировал результат хуже по рублевому бенчмарку ММВБ, прежде всего из-за сильного укрепления рубля. В портфеле лучше рынка смотрелись акции: «СОЛЛЕРСа», «Магнита», «Мегафона», «Сора Holdings» и «Oracle.» За неделю в портфель были включены бумаги «Газпром нефть», «Э.ОНРоссия» и GDR «MAGNIT».

Отраслевая структура портфеля ценных бумаг на 08.05.2014



ОПИФ облигаций «АГАНА — Консервативный»

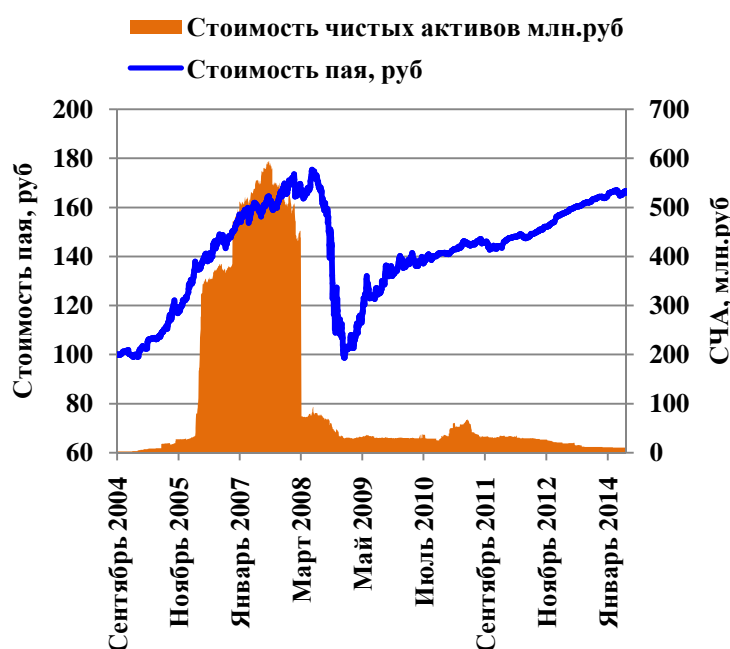
«АГАНА – Консервативный» - фонд облигаций, инвестирующий средства преимущественно в корпоративные облигации самых надежных эмитентов.

Динамика за период %

Период	Изменение стоимости инвестиционного пая «АГАНА – Консервативный»	Изменение индекса корпоративных облигаций
По состоянию на 08.05.2014		
За неделю (30.04.2014-08.05.2014)	-0.41%	0.17%
С начала 2013 года	0.85%	0.31%
С даты завершения (окончания) формирования фонда (с 02.09.2004)	65.78%	98.56%
По состоянию на 30.04.2014		
За месяц	0.82%	0.09%
За 3 месяца	0.11%	-0.20%
За 6 месяцев	1.36%	1.33%
За 1 год	4.42%	5.25%
За 3 года	14.54%	21.22%



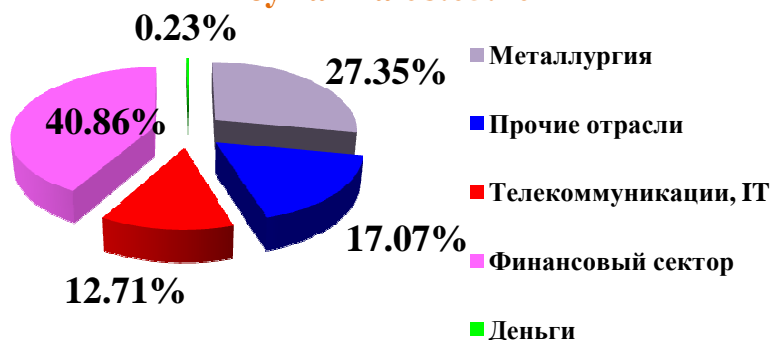
Источник: rts.micex.ru



Краткий комментарий по управлению фондом.

В условиях роста доходности облигаций по всему миру портфель фонда сохраняет стабильность благодаря высокой доле надежных эмитентов.

Отраслевая структура портфеля ценных бумаг на 08.05.2014



ОПИФ индексный «АГАНА — Индекс ММВБ»

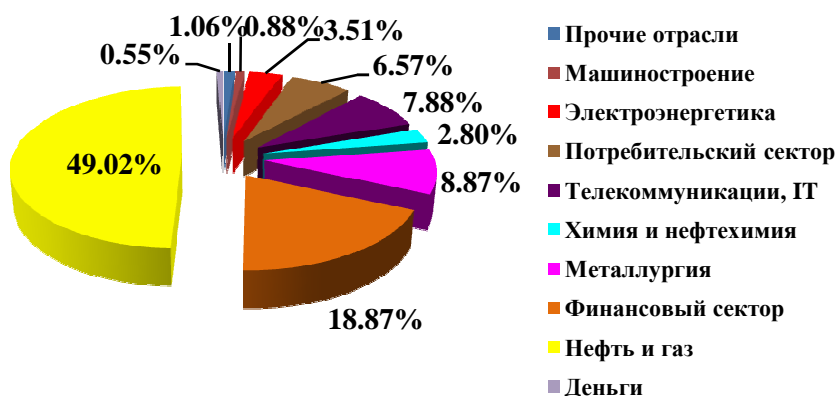
«АГАНА – Индекс ММВБ» - индексный фонд, состав которого повторяет структуру индекса ММВБ.

Динамика за период %

Период	Изменение стоимости инвестиционного пая «АГАНА – Индекс ММВБ»	Изменение индекса ММВБ
По состоянию на 08.05.2014		
За неделю (30.04.2014-08.05.2014)	5.33%	5.01%
С начала 2013 года	-9.69%	-8.82%
С даты завершения (окончания) формирования фонда (с 20.08.2004)	145.71%	166.25%
По состоянию на 30.04.2014		
За месяц	-4.73%	-4.62%
За 3 месяца	-12.46%	-10.21%
За 6 месяцев	-14.57%	-13.52%
За 1 год	-5.00%	-5.76%
За 3 года	-22.59%	-25.02%



Отраслевая структура портфеля ценных бумаг на 08.05.2014



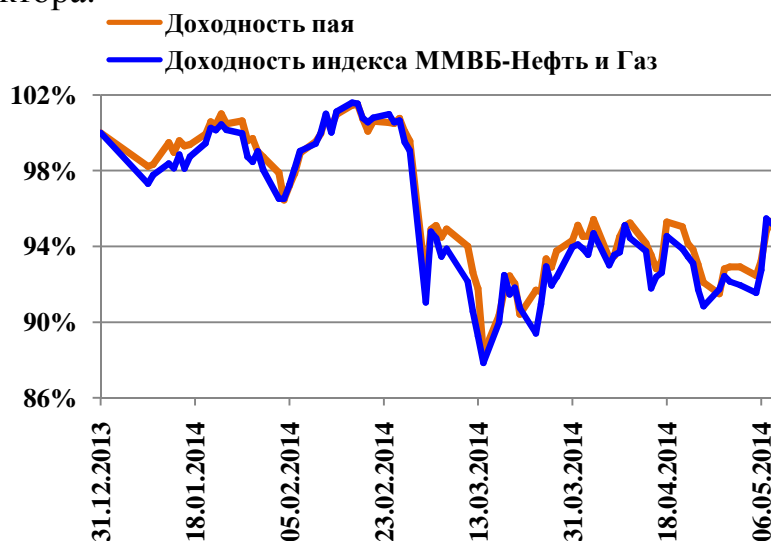
Краткий комментарий по управлению фондом.

За прошедшую неделю фонд продемонстрировал результат лучше по сравнению с рублевым бенчмарком ММВБ, в портфеле лучше рынка смотрелись акции: «Магнита», «Газпрома», «Сбербанка», «ВТБ» и «НОВАТЭКа».

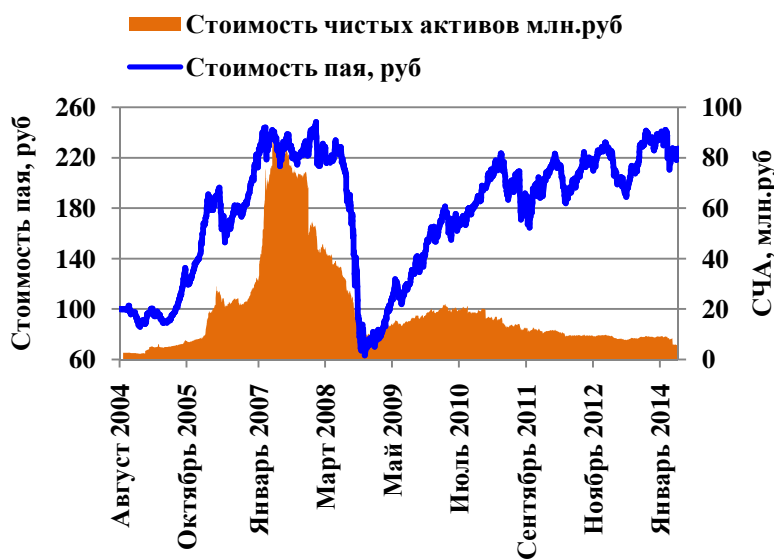
ОПИФ акций «АГАНА — Нефтегаз»

«АГАНА — Нефтегаз» - фонд, инвестирующий средства в акции наиболее привлекательных компаний нефтегазового сектора.

Динамика за период %		
Период	Изменение стоимости инвестиционного пая «АГАНА — Нефтегаз»	Изменение индекса ММВБ - Нефть и Газ
По состоянию на 08.05.2014		
За неделю (30.04.2014-08.05.2014)	2.60%	3.31%
С начала 2013 года	-4.67%	-4.80%
С даты завершения (окончания) формирования фонда (с 02.09.2004)	127.17%	Нет данных
По состоянию на 30.04.2014		
За месяц	-1.50%	-1.94%
За 3 месяца	-5.87%	-6.02%
За 6 месяцев	-6.98%	-9.52%
За 1 год	10.11%	6.77%
За 3 года	6.49%	-1.13%



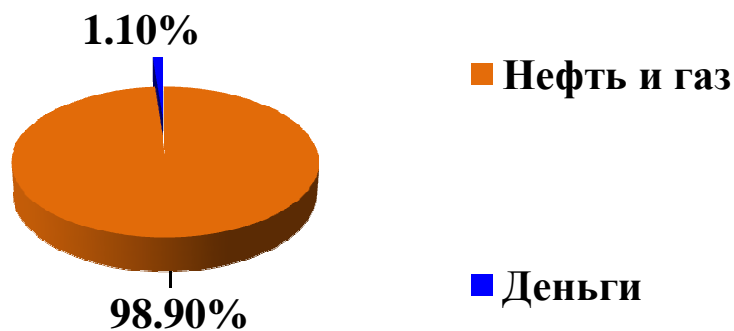
Источник: rts.micex.ru



Краткий комментарий по управлению фондом.

За прошедшую неделю фонд продемонстрировал результат хуже по сравнению с рыночным бенчмарком, из-за увеличенной доли в портфеле обыкновенных акций «Сургутнефтегаза», «Газпром нефть» и «Роснефти».

Отраслевая структура портфеля ценных бумаг на 08.05.2014

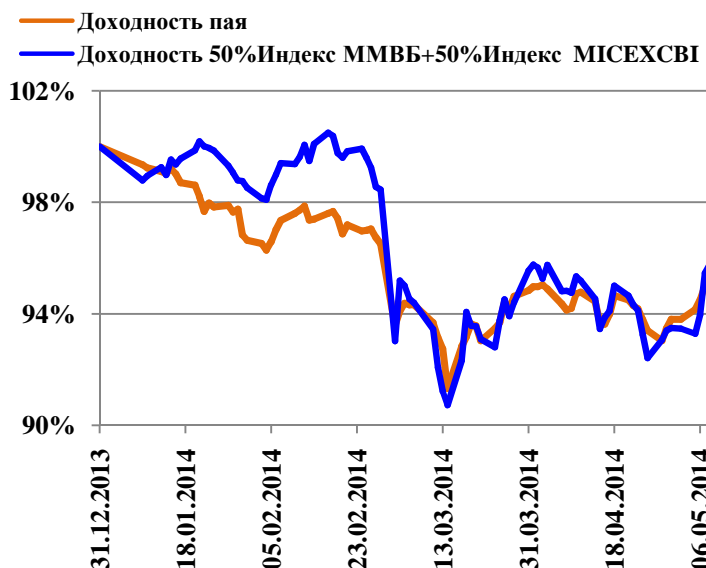


ОПИФ смешанных инвестиций «АГАНА — Молодежный»

«АГАНА – Молодежный» - фонд смешанных инвестиций. В зависимости от рыночной ситуации доли акций и облигаций в портфеле могут изменяться, чем достигается оптимальное соотношение риск/доходность.

Динамика за период %

Период	Изменение стоимости инвестиционного пая «АГАНА-Молодежный»	Изменение индекса составленного из 50% ММВБ + 50% индекса корпоративных облигаций
По состоянию на 08.05.2014		
За неделю (30.04.2014-08.05.2014)	1.88%	2.59%
С начала 2013 года	-4.43%	-4.26%
С даты завершения (окончания) формирования фонда (с 22.04.2003)	96.95%	196.90%
По состоянию на 30.04.2014		
За месяц	-1.09%	-2.26%
За 3 месяца	-2.93%	-5.20%
За 6 месяцев	1.69%	-6.09%
За 1 год	7.68%	-0.26%
За 3 года	-9.03%	-1.90%



Источник: rts.micex.ru



Краткий комментарий по управлению фондом.

Доля акций в фонде составляет в настоящий момент около 41%. За прошедшую неделю фонд продемонстрировал результат хуже по сравнению с композитным бенчмарком. В портфеле лучше рынка смотрелись акции: «МТС», «Магнита», и «Мегафона».

Отраслевая структура портфеля ценных бумаг на 08.05.2014



О КОМПАНИИ

Общество с ограниченной ответственностью «Управляющая компания «АГАНА» (ООО «УК «АГАНА») основано в 2000 году. Лицензия на осуществление деятельности по управлению инвестиционными фондами, паевыми инвестиционными фондами и негосударственными пенсионными фондами № 21-000-1-00043 от 17 января 2001 года выдана ФСФР России, без ограничения срока действия; лицензия профессионального участника рынка ценных бумаг на осуществление деятельности по управлению ценными бумагами № 077-09778-001000 от 21 декабря 2006 года выдана ФСФР России, без ограничения срока действия.

ООО «УК «АГАНА» входит в группу «АА+» (очень высокая надежность, первый уровень) по Индивидуальному рейтингу надежности Управляющих компаний Национального Рейтингового Агентства.

Под управлением ООО «УК «АГАНА» находятся 5 открытых паевых инвестиционных фондов, 4 закрытых паевых инвестиционных фондов, пенсионные резервы НПФ, средства пенсионных накоплений НПФ и пенсионных накоплений ПФР, находящиеся в портфелях «Консервативный» и «Сбалансированный». ООО «УК «АГАНА» также осуществляет доверительное управление ценными бумагами.

Открытые паевые инвестиционные фонды под управлением ООО «УК «АГАНА»:

1. Открытый паевой инвестиционный фонд акций «АГАНА - Экстрим» под управлением ООО «Управляющая компания «АГАНА» – Правила доверительного управления № 0219-14281681 зарегистрированы ФСФР России 16.06.2004 г.
2. Открытый индексный паевой инвестиционный фонд «АГАНА - Индекс ММВБ» под управлением ООО «Управляющая компания «АГАНА» – Правила доверительного управления № 0217-14282054 зарегистрированы ФСФР России 16.06.2004 г.
3. Открытый паевой инвестиционный фонд смешанных инвестиций «АГАНА - Молодежный» под управлением ООО «Управляющая компания «АГАНА» – Правила доверительного управления № 0086-59837986 зарегистрированы ФКЦБ России 19.02.2003 г.
4. Открытый паевой инвестиционный фонд облигаций «АГАНА - Консервативный» под управлением ООО «Управляющая компания «АГАНА» – Правила доверительного управления № 0216-14281971 зарегистрированы ФСФР России 16.06.2004 г.
5. Открытый паевой инвестиционный фонд акций «АГАНА - Нефтегаз» под управлением ООО «Управляющая компания «АГАНА» – Правила доверительного управления № 0218-14282137 зарегистрированы ФСФР России 16.06.2004 г.

Закрытые паевые инвестиционные фонды под управлением ООО «УК «АГАНА»:

1. Закрытый паевой инвестиционный фонд акций «Шаг первый» – Правила доверительного управления № 0270-74469497 зарегистрированы ФСФР России 20.10.2004 г.
2. Закрытый паевой инвестиционный фонд акций «Пи-фонд» под управлением ООО «Управляющая компания «АГАНА» – Правила доверительного управления № 0483-93351117 зарегистрированы ФСФР России 07.03.2006 г.
3. Закрытый паевой инвестиционный фонд смешанных инвестиций «Стратегические активы» – Правила доверительного управления № 0806-94125972 зарегистрированы ФСФР России 08.05.2007 г.
4. Закрытый паевой инвестиционный фонд смешанных инвестиций «Возрождение Абхазии» – Правила доверительного управления № 1794-94164564 зарегистрированы ФСФР России 25.05.2010 г.

Стоимость инвестиционных паев может увеличиваться и уменьшаться, результаты инвестирования в прошлом не определяют доходы в будущем, государство не гарантирует доходность инвестиций в паевые инвестиционные фонды. Прежде чем приобрести инвестиционный пай, следует внимательно ознакомиться с правилами доверительного управления паевым инвестиционным фондом. Правилами доверительного управления паевыми инвестиционными фондами, находящимися под управлением ООО «УК «АГАНА», предусмотрены надбавки (скидки) к (с) расчетной стоимости инвестиционных паев при их выдаче (погашении). Взимание надбавок (скидок) уменьшит доходность инвестиций в инвестиционные паи паевого инвестиционного фонда.

Результаты деятельности ООО «УК «АГАНА» по управлению средствами пенсионных накоплений, пенсионными резервами, ценными бумагами в прошлом не определяют доходы учредителя управления в будущем.

Получить подробную информацию об ООО «УК «АГАНА», о паевых инвестиционных фондах, ознакомиться с правилами доверительного управления паевыми инвестиционными фондами и иными документами, а также с условиями доверительного управления ценными бумагами и иными активами можно в пункте приема заявок по адресу: 115162, Российская Федерация, г. Москва, ул. Шаболовка, дом 31, стр. Б, или по телефону: +7 (495) 987-44-44, а также в сети Интернет по адресу сайта ООО «УК «АГАНА»: www.agana.ru.

Настоящий документ предоставлен исключительно в порядке информации и не является предложением о проведении операций на рынке ценных бумаг и, в частности, предложением об их покупке или продаже. Настоящий документ содержит информацию, полученную из источников, которые ООО «УК «АГАНА» рассматривает в качестве достоверных. Однако ООО «УК «АГАНА», его руководство и сотрудники не могут гарантировать абсолютную точность, полноту и достоверность такой информации. Оценки и мнения, представленные в настоящем документе, основаны исключительно на заключениях аналитиков ООО «УК «АГАНА» в отношении анализируемых ценных бумаг и эмитентов. Вознаграждение аналитиков не связано и не зависит от содержания аналитических обзоров, которые они готовят или от существа даваемых ими рекомендаций.

ООО «УК «АГАНА» не берет на себя обязательства регулярно обновлять информацию, которая содержится в настоящем документе или исправлять возможные неточности. ООО «УК «АГАНА» не несет ответственности за несанкционированные действия третьих лиц, связанные с распространением настоящего документа или любой его части. Несанкционированное распространение, копирование, а также публикация этого документа в любых целях запрещены.



КОНТАКТНАЯ ИНФОРМАЦИЯ

г. Москва, ул. Шаболовка, д. 31 Б

+ 7 (495) 987-44-44

+ 7 (495) 980-13-31

www.agana.ru

info@agana.ru

ukagana.livejournal.com

twitter.com/aganaam

ОТДЕЛ ПО РАБОТЕ С КЛИЕНТАМИ

Попков Алексей popkov_a@alor.ru
Зам.начальника отдела (доб. 3072)

АНАЛИТИЧЕСКИЙ ОТДЕЛ

Мурафер Сергей murafer@alor.ru
Руководитель аналитического отдела

Алексеев Александр alekseev_a@alor.ru
Ведущий аналитик по зарубежным рынкам

Афанаско Максим afanasko@alor.ru
Старший аналитик